

BOLETIM

VIGILÂNCIA EPIDEMIOLÓGICA

25

OUTUBRO
2022

Página 1

CONFIRA O NOVO BOLETIM COM DADOS EPIDEMIOLÓGICOS DA COVID-19 NO MUNÍCIPIO. ACOMPANHE.

Dados atualizados em 25/10/2022

| Casos | Quantitativo |
|----------------------------|--------------|
| Casos Notificados | 133738 |
| Casos confirmados | 35.148 |
| Casos descartados | 89.377 |
| Em investigação | 9213 |
| Recuperados | 34.855 |
| Óbito | 287 |
| Óbito em investigação | 0 |
| Confirmados que internaram | 1.323 |
| Total de internações | 2.742 |
| Em acompanhamento | 6 |

Fonte: Vigilância Epidemiológica

BOLETIM

VIGILÂNCIA EPIDEMIOLÓGICA

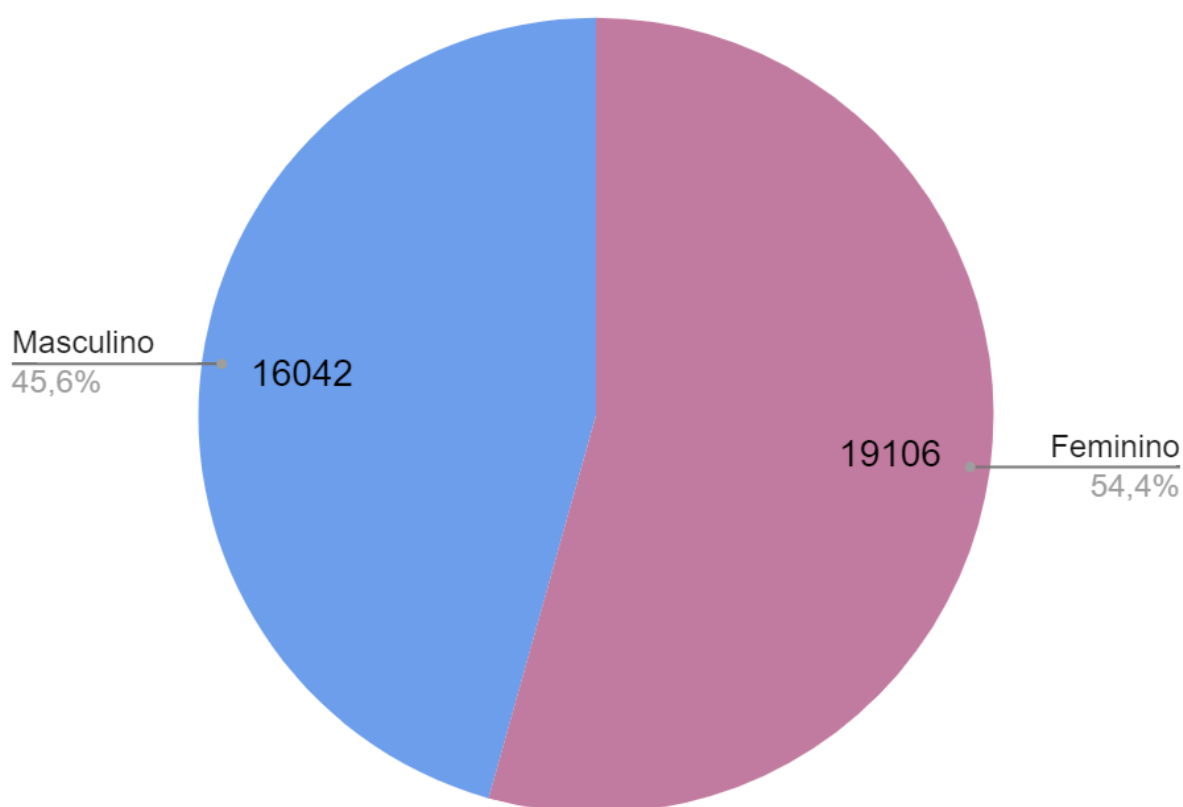
25

OUTUBRO
2022

Página 2

PERFIL POR SEXO

Confirmados com Covid-19



BOLETIM

VIGILÂNCIA EPIDEMIOLÓGICA

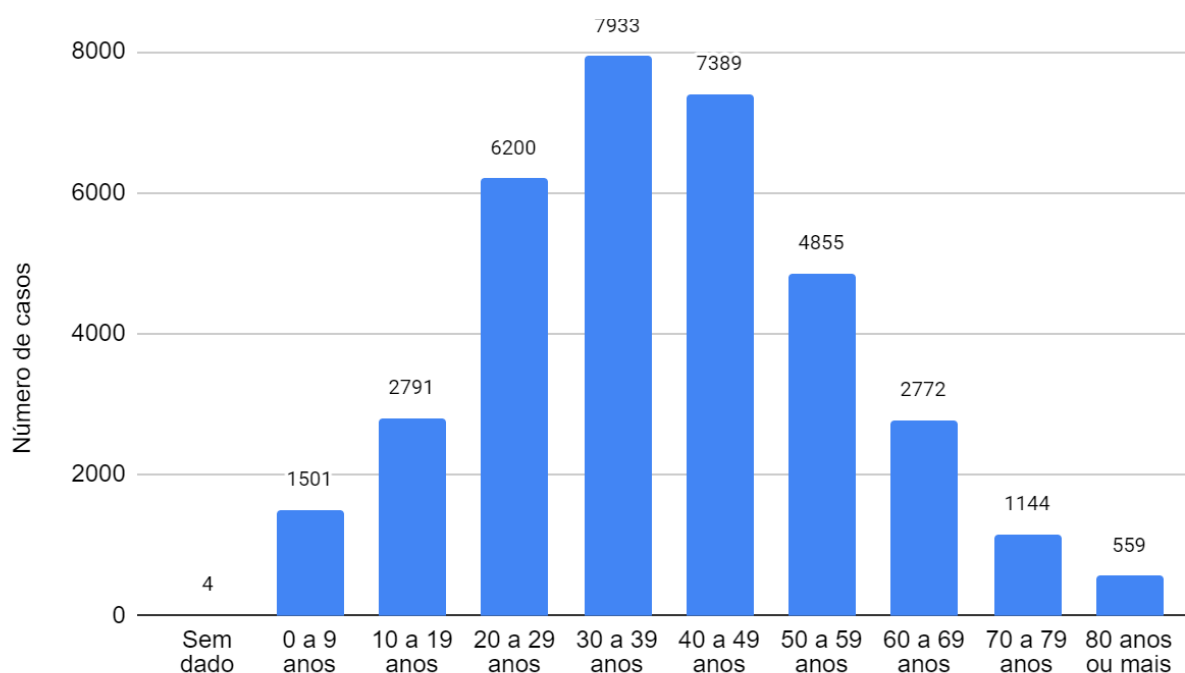
25

OUTUBRO
2022

Página 3

POR FAIXA ETÁRIA

Confirmados com Covid-19



BOLETIM

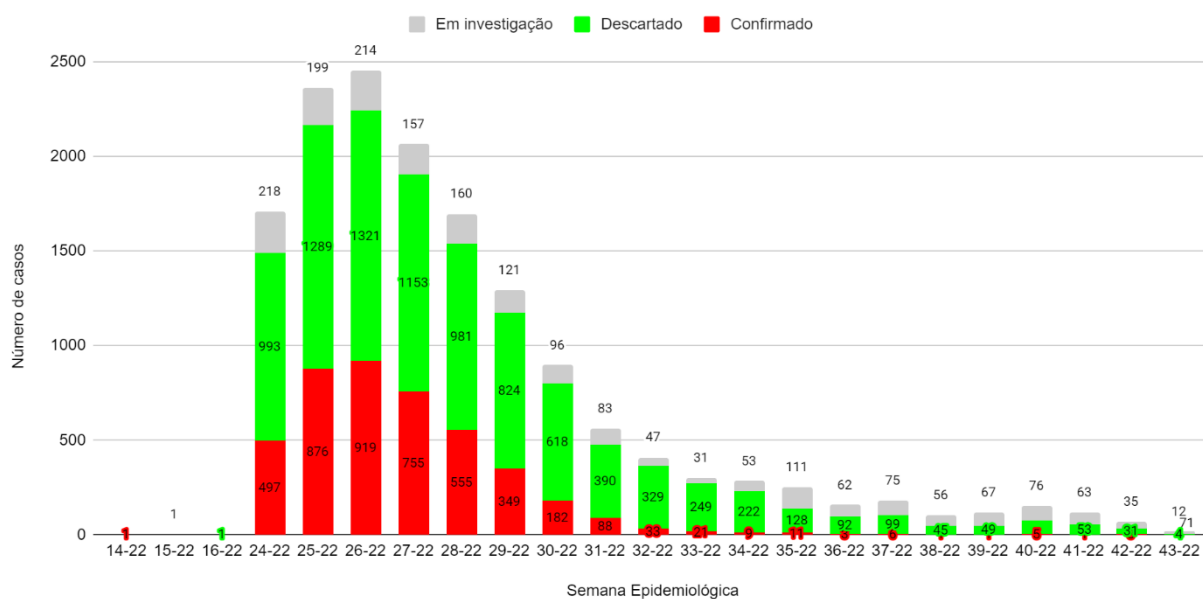
VIGILÂNCIA EPIDEMIOLÓGICA

25

OUTUBRO
2022

Página 4

Monitoramento dos casos confirmados, descartados e em investigação segundo a semana epidemiológica



BOLETIM

VIGILÂNCIA EPIDEMIOLÓGICA

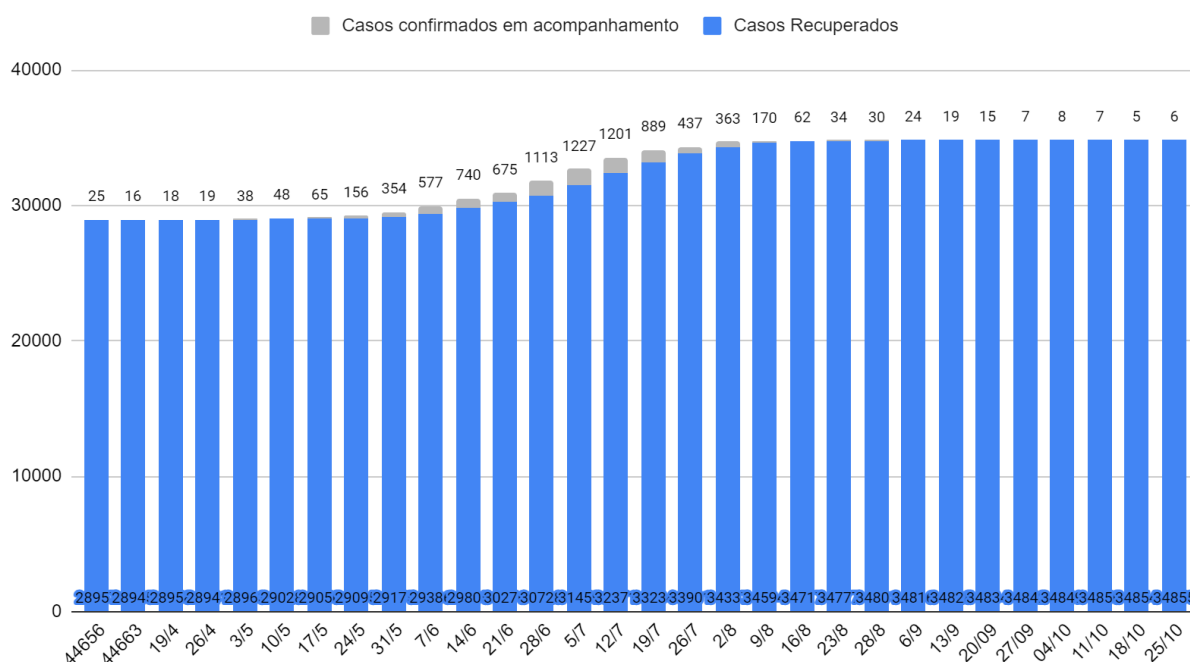
25
OUTUBRO
2022

Página 5

Definição de Semana Epidemiológica: Por convenção internacional as semanas epidemiológicas são contadas de domingo a sábado. A primeira semana do ano é aquela que contém o maior número de dias de janeiro e a última a que contém o maior número de dias de dezembro.

Exemplo: Semana 01-22: 02/01/22 a 08/01/22

Proporção dos casos confirmados em acompanhamento e casos recuperados COVID-19 em Nova Lima





BOLETIM

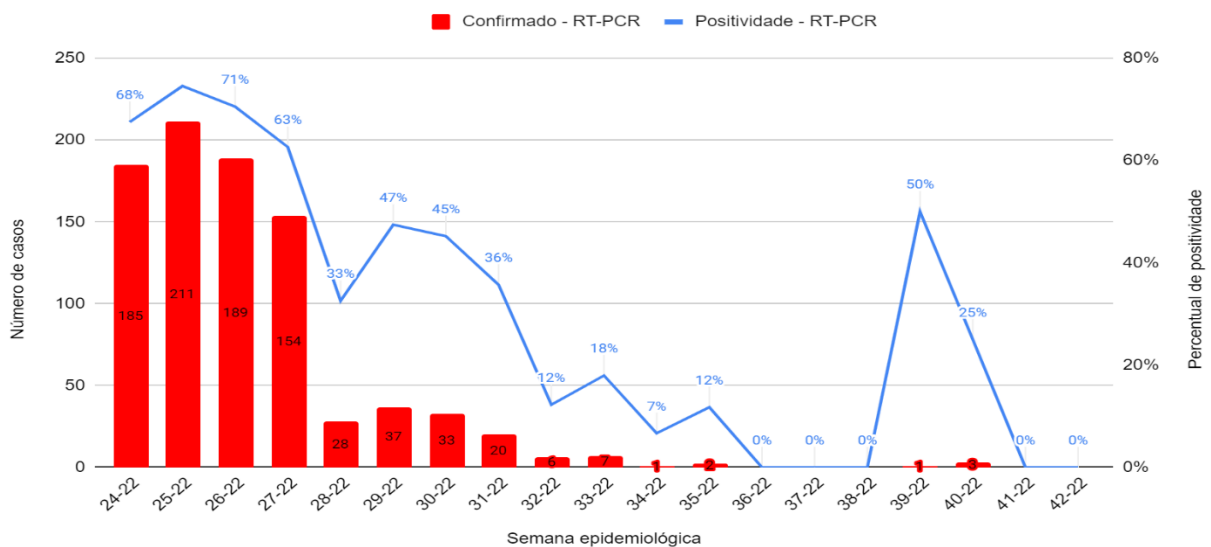
VIGILÂNCIA EPIDEMIOLÓGICA

25

OUTUBRO
2022

Página 6

Confirmados por semana epidemiológica e Percentual de Positividade



BOLETIM

VIGILÂNCIA EPIDEMIOLÓGICA

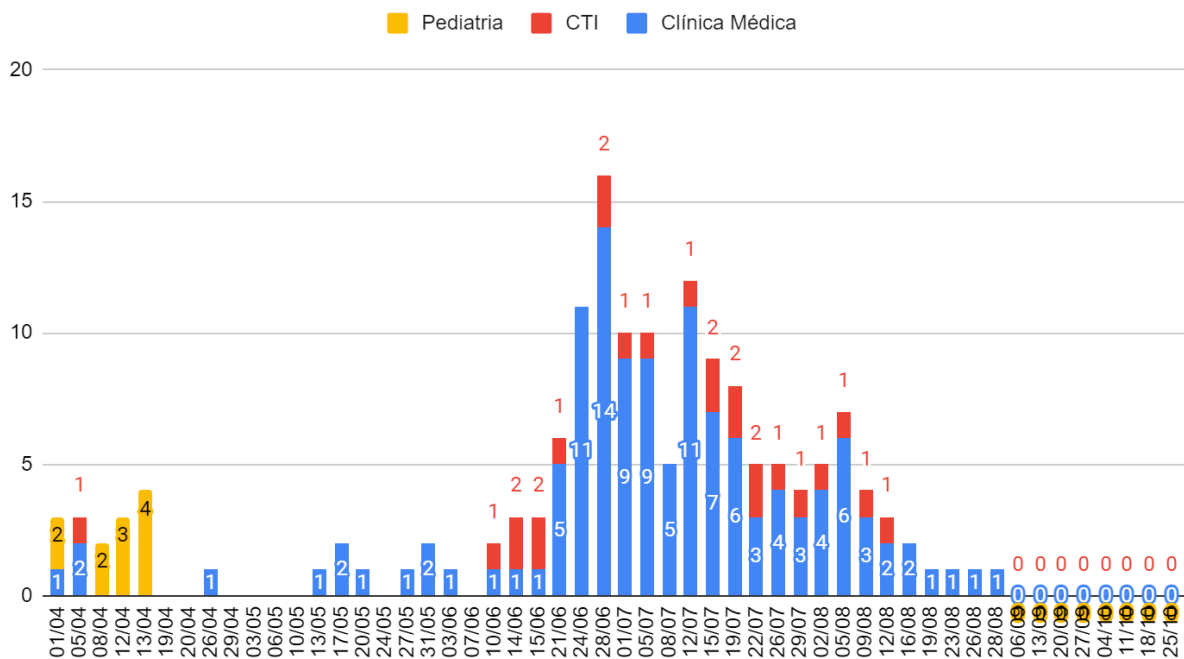
25

OUTUBRO
2022

Página 7

Internações de residentes de Nova Lima

Internações por COVID





BOLETIM

VIGILÂNCIA EPIDEMIOLÓGICA

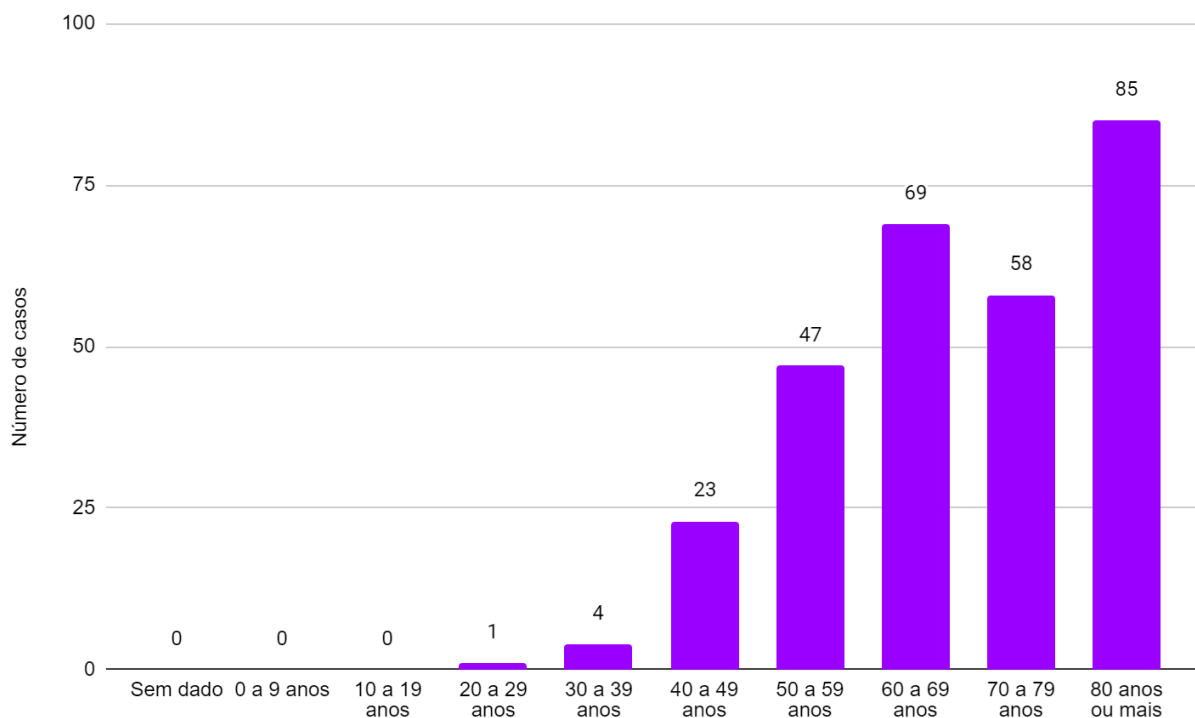
25

OUTUBRO
2022

Página 8

ÓBITOS POR FAIXA ETÁRIA

Confirmados de Covid-19



BOLETIM

VIGILÂNCIA EPIDEMIOLÓGICA

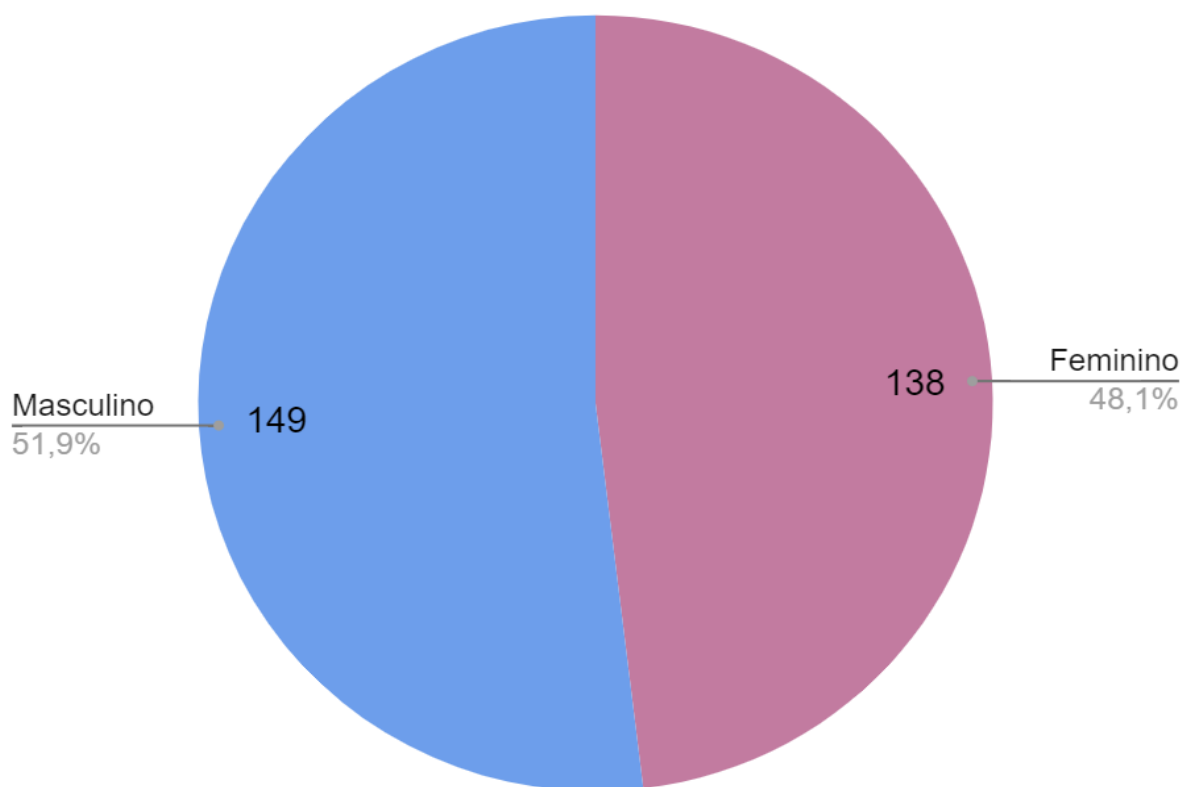
25

OUTUBRO
2022

Página 9

ÓBITOS POR SEXO

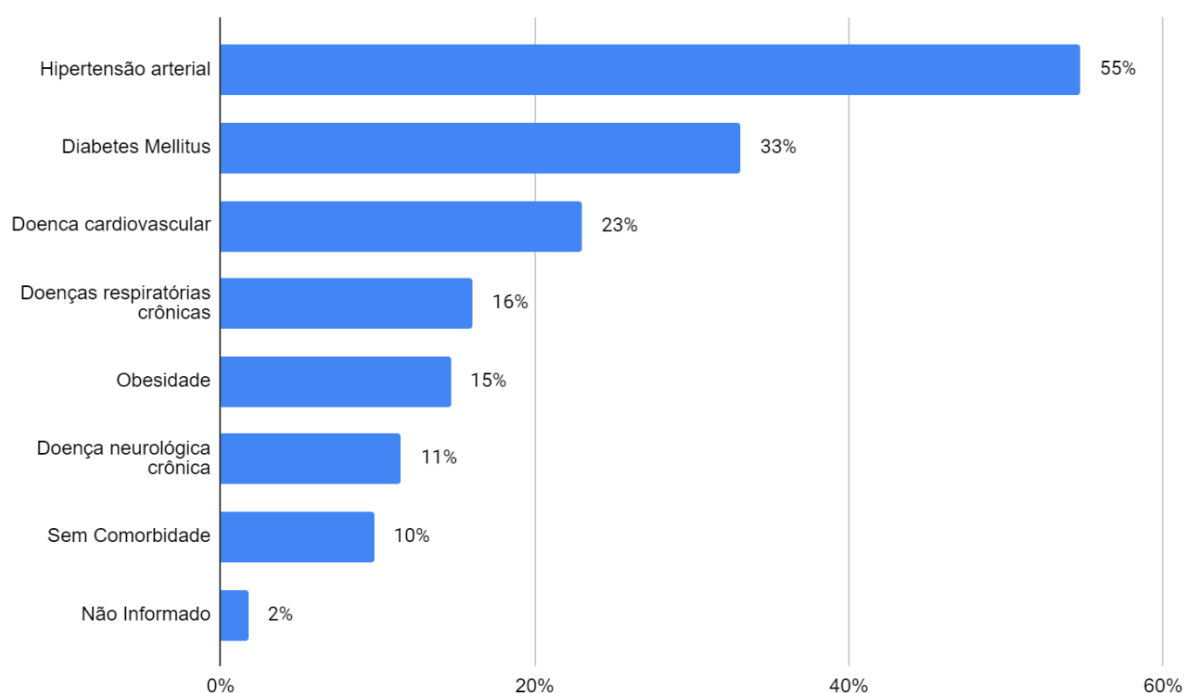
Confirmados de Covid-19



ÓBITOS POR COMORBIDADE

Confirmados de Covid-19

Dos 285 óbitos confirmados por COVID-19, 259 tinham comorbidades.



Monitoramento dos casos confirmados e em investigação epidemiológica por bairro

Casos por localidade:

A transmissão do coronavírus é comunitária, o que quer dizer que, mesmo que o seu bairro não tenha casos, todos os cuidados devem ser tomados, visto que as pessoas transitam de uma localidade para outra para trabalhar, ir ao comércio, consultas, etc.

Confirmado: paciente fez o teste e o resultado foi positivo para Covid-19

Em investigação: casos notificados de Covid-19, cuja condição clínica permanece sendo acompanhada ou aguardam resultado de exame laboratorial

| Bairro | Confirmado | Em investigação |
|---------------------|------------|-----------------|
| Água Limpa | 610 | 82 |
| Alphaville | 886 | 77 |
| Alto do Gaia | 429 | 149 |
| Alvorada | 369 | 157 |
| Antônio Horta | 24 | 19 |
| Areião do Matadouro | 25 | 3 |
| Arvoredo | 4 | 5 |
| Barra do Céu | 169 | 65 |
| Bela Fama | 337 | 102 |
| Bela Vista | 146 | 38 |
| Boa Vista | 332 | 105 |
| Bom Jardim | 140 | 55 |
| Bonfim | 87 | 40 |

BOLETIM

VIGILÂNCIA EPIDEMIOLÓGICA

25

OUTUBRO
2022

Página 12

| | | |
|------------------------|------|-----|
| Bosque da Ribeira | 93 | 4 |
| Bosque do Jambreiro | 148 | 21 |
| Bosque Riviera | 32 | 4 |
| Cabeceiras | 1040 | 421 |
| Campo do Pires | 171 | 65 |
| Capela Velha | 159 | 26 |
| Capitão Do Mato | 1 | 0 |
| Cariocas | 312 | 86 |
| Cascalho | 886 | 308 |
| Centro | 1323 | 424 |
| Chácara Bom Retiro | 509 | 181 |
| Chácara Dos Cristais | 317 | 114 |
| Chácara Silveira Ramos | 70 | 21 |
| Cristais | 765 | 290 |
| Cruzeiro | 406 | 153 |
| Ecoville | 12 | 0 |
| Estância das Gabirobas | 4 | 0 |
| Estância Estoril | 39 | 4 |
| Estância Serrana | 57 | 11 |
| Fazenda do Benito | 340 | 137 |
| Galo | 302 | 134 |
| Glebas Reais | 7 | 1 |
| Green Park | 13 | 6 |
| Honório Bicalho | 1292 | 519 |
| Ipê | 182 | 31 |

BOLETIM

VIGILÂNCIA EPIDEMIOLÓGICA

25

OUTUBRO
2022

Página 13

| | | |
|-------------------------|------|-----|
| Ipê da Serra | 15 | 4 |
| Parque Jardim Amanda | 140 | 8 |
| Jardim Canadá | 2866 | 686 |
| Jardim da Torre | 18 | 2 |
| Jardim das Américas | 219 | 77 |
| Jardim Monte Verde | 7 | 0 |
| Jardim Petrópolis | 94 | 25 |
| Jardim Serrano | 70 | 20 |
| Jardinaves | 8 | 3 |
| José de Almeida | 122 | 45 |
| Matadouro | 475 | 190 |
| Matozinhos | 24 | 9 |
| Miguelão | 69 | 12 |
| Mina D'Água | 157 | 51 |
| Mingu | 386 | 97 |
| Mirante da Mata | 64 | 7 |
| Montevídiu | 19 | 7 |
| Morro do Chapéu | 128 | 10 |
| Nossa Senhora de Fátima | 1139 | 363 |
| Olaria | 136 | 39 |
| Oswaldo Barbosa Pena | 204 | 72 |
| Oswaldo Barbosa Pena li | 476 | 131 |
| Ouro Velho Mansões | 205 | 31 |
| Parque Aurilândia | 367 | 103 |
| Parque do Engenho | 35 | 2 |

BOLETIM

VIGILÂNCIA EPIDEMIOLÓGICA

25

OUTUBRO
2022

Página 14

| | | |
|--------------------------------|------|-----|
| Parque Santo Antônio | 112 | 55 |
| Passárgada | 102 | 7 |
| Pasto Da Balança | 8 | 4 |
| Pau Pombo | 176 | 12 |
| Paulo Gaetane | 128 | 56 |
| Quintas | 197 | 55 |
| Quintas do Sol | 155 | 27 |
| Quintas II | 117 | 38 |
| Residencial Europa | 6 | 1 |
| Residencial Sul | 60 | 10 |
| Retiro | 831 | 239 |
| Rio de Peixe | 21 | 2 |
| Rosário | 384 | 139 |
| Santa Rita | 675 | 222 |
| São Sebastião das Águas Claras | 218 | 36 |
| Seabra | 1 | 2 |
| Sem notificação | 2255 | 25 |
| Serra dos Manacás | 56 | 7 |
| Solar Da Lagoa | 3 | 0 |
| Vale da Esperança | 477 | 264 |
| Vale das Araras | 20 | 2 |
| Vale do Sereno | 598 | 101 |
| Vale do Sol | 349 | 57 |
| Vale dos Cristais | 525 | 58 |
| Veredas das Geraes | 196 | 50 |

BOLETIM

VIGILÂNCIA EPIDEMIOLÓGICA

25

OUTUBRO
2022

Página 15

| | | |
|----------------------|------|-----|
| Vila Alpina | 232 | 17 |
| Vila Aparecida | 277 | 68 |
| Vila Campestre | 17 | 4 |
| Vila Castela | 251 | 45 |
| Vila da Serra | 3530 | 505 |
| Vila Del Rey | 163 | 17 |
| Vila do Conde | 47 | 6 |
| Vila Do Ouro | 131 | 26 |
| Vila Industrial | 108 | 50 |
| Vila Lacerda | 115 | 44 |
| Vila Madeira | 229 | 47 |
| Vila Maria do Carmo | 41 | 16 |
| Vila Marise | 111 | 59 |
| Vila Monte Castelo | 178 | 91 |
| Vila Nova Betânia | 49 | 23 |
| Vila Nova Suíça | 424 | 112 |
| Vila Odete | 69 | 7 |
| Vila Operária | 354 | 143 |
| Vila Padre Valeriano | 129 | 41 |
| Vila Passos | 445 | 180 |
| Vila São José | 411 | 176 |
| Vila São Luiz | 351 | 151 |
| Village Le Cottage | 21 | 8 |
| Village Royale | 2 | 0 |
| Village Terrasse | 115 | 21 |

BOLETIM

VIGILÂNCIA EPIDEMIOLÓGICA

25

OUTUBRO
2022

Página 16

| | | |
|-------------------|-------|------|
| Ville de Montagne | 179 | 33 |
| Ville Des Lacs | 18 | 2 |
| Total geral | 35148 | 9213 |

Fonte: Vigilância Epidemiológica